



# LA MICRO-ENTREPRISE

**TOUT CONNAITRE SUR SON  
FONCTIONNEMENT**

# 2025

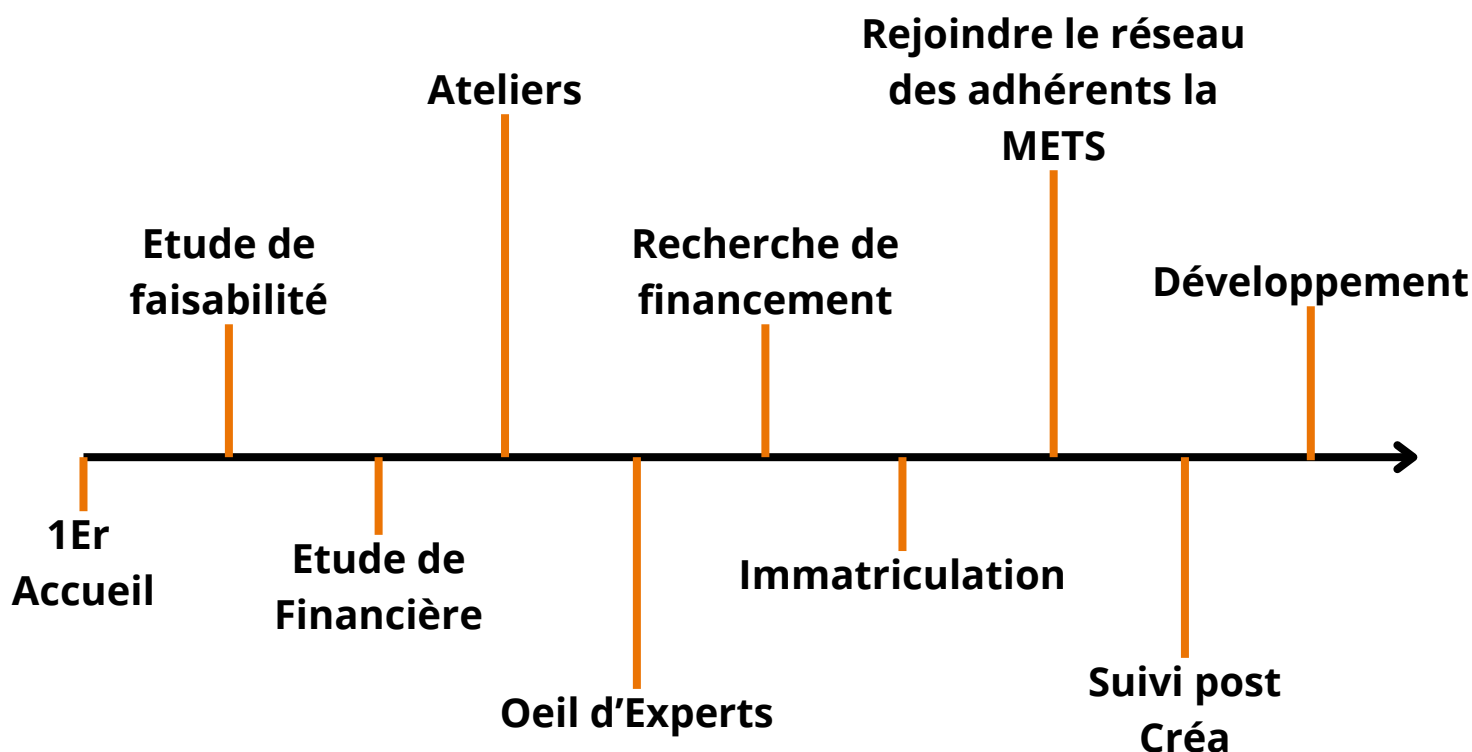


05 Avenue du préau  
02140 VEVRENS



# Le Parcours d'accompagnement METS

La Maison des Entreprises de Thiérache et de la Serre, vous propose un **parcours d'accompagnement complet** pour la création, reprise et développement d'entreprise depuis plus de **25 ans**.




1. **Premier Accueil** : Exposez votre projet, et nous construisons ensemble un schéma d'accompagnement individualisé adapté à vos besoins.
2. **Étude de Faisabilité** : Nous analysons la viabilité de votre projet sous différents aspects pour s'assurer qu'il est réaliste et réalisable.
3. **Étude Financière** : Nous vous aidons à élaborer un plan financier solide pour garantir la rentabilité de votre entreprise.
4. **Ateliers** : Vous pourrez participer à des ateliers pratiques pour travailler la commercialisation et de communication de votre projet.
5. **Œil d'Experts** : Passez devant un comité d'experts pour valider votre projet et vous donner des conseils avisés sur des aspects spécifiques de votre entreprise.
6. **Recherche de Financement** : Nous vous redirigeons vers les partenaires financiers
7. **Immatriculation** : Nous vous guidons dans les démarches administratives pour immatriculer officiellement votre entreprise.
8. **Rejoindre le Réseau METS** : Intégrez notre réseau d'entreprises pour développer vos contacts professionnels et participer à des événements qui enrichiront votre parcours entrepreneurial.
9. **Suivi Post-Création** : Après la création de votre entreprise, nous vous proposons un suivi personnalisé avec trois rendez-vous à 3, 6, et 9 mois pour évaluer vos progrès et ajuster votre stratégie si nécessaire.
10. **Développement** : Nous vous accompagnons dans la phase de développement de votre entreprise et recherche de subvention

# Micro-entreprise

Un micro-entrepreneur est un **Entrepreneur Individuel (EI)** soumis à un **régime fiscal et social simplifié**. Ce statut permet d'exercer très facilement une activité professionnelle indépendante générant un chiffre d'affaires inférieur à un certain seuil.

## TOUT LE MONDE PEUT DEVENIR MICRO-ENTREPRENEUR :

- Salariés (sauf clause d'exclusivité ou de non-concurrence)
- Fonctionnaires (autorisation **écrite** de l'administration obligatoire)
- Demandeurs d'emploi, indemnisés ou non
- Retraités
- Etudiants
- Bénéficiaires du RSA, etc.



## Types d'activités\*



**Commerciale** (achat/revente de marchandise)

**Artisanale\*\*** (fabrication, transformation, réparation et certaines prestations de service)

**Libérale non réglementée\*\*** (prestation de service, exemples : coach, formateur, consultant, etc.)



**Artistique** (dépend de la Maison des Artistes/Agessa)

**Libérale réglementée** (encadrée et protégée par la loi, exemples : médecin, avocat, huissier, architecte, etc.)

**Agricole** (relève du régime social de la MSA)

**Immobilière** (marchand de bien, agents, loueur, etc.)

*\*À noter, il est possible de cumuler plusieurs activités de nature différente au sein d'une même micro-entreprise.*

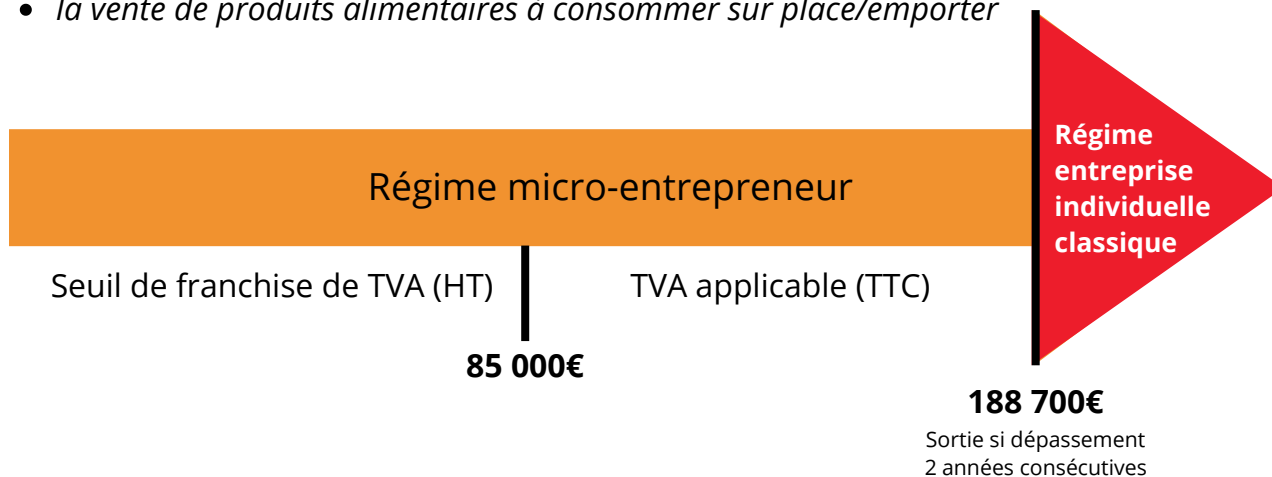
*\*\*Attention, certaines activités nécessitent des diplômes, certifications, habilitations, etc. pour être exercées.*

# Seuil de Chiffre d'Affaires

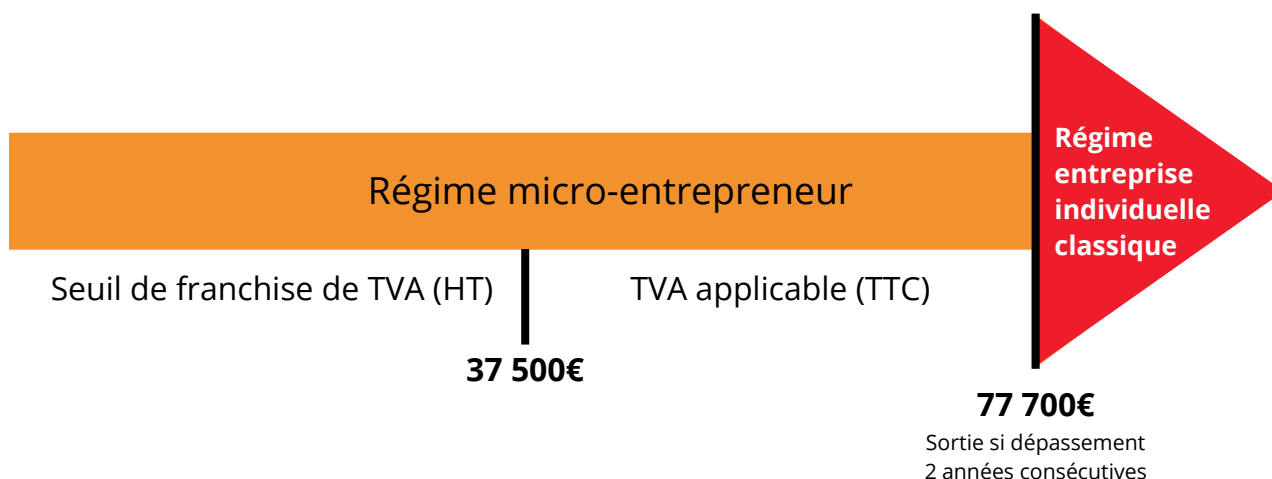
## Activités d'achat/revente de marchandises\*

\*Comprend également :

- la fabrication et vente d'objets à partir de matières premières
- la vente de produits alimentaires à consommer sur place/emporter



## Activités de prestation de services ou d'artisanat



*L'auto-entrepreneur est soumis par principe à la franchise en base de TVA. Il ne facture pas de TVA sur ses ventes et il ne la récupère pas sur ses achats.*



**Mention obligatoire sur les factures :**  
**« TVA non applicable, article 293 B du CGI »**

## Cotisations sociales

**Les cotisations sociales sont calculées sur la base du CA encaissé.** Elles sont payées de manière **mensuelle** ou **trimestrielle** auprès de l'**URSSAF**. Il est impératif de déclarer son CA même si celui-ci est nul, sinon une pénalité de 52€ s'applique.

### Tableau des cotisations

Activité	Taux	
Vente de marchandises (BIC) - Prestation hébergement	12.3%	<ul style="list-style-type: none"><li>• Maladie, maternité</li><li>• Indemnités journalières (sauf professionnels libéraux)</li><li>• Allocations familiales</li><li>• Retraite du régime de base et retraite complémentaire obligatoire</li><li>• CSG / CRDS</li><li>• Invalidité et décès</li></ul>
Prestations de services artisanales et commerciales (BIC)	21.2%	
Activités Libérales et prestations de services (BNC)	26.1%	
Professions libérales relevant de la Cipav	23.2%	
Location de meublés de tourisme classés	6.0%	

### Trimestres pour la retraite

Activité	1 trimestre	2 trimestres	3 trimestres	4 trimestres
Vente de marchandises (BIC)	5 837€	11 673€	17 509€	23 345€
Prestations de services artisanales et commerciales (BIC)	3 387€	6 773€	10 159€	13 545€
Activités Libérales et prestations de services (BNC)	2 563€	6 773€	7 688€	10 250€

## Autres taxes

Taxe de contribution à la **formation professionnelle**

- **0,3 %** du CA (activité artisanale)
- **0,1 %** du CA (activité commerciale)
- **0,2 %** du CA (prestation de service ou profession libérale)

**Cotisation Foncière des Entreprises (CFE)** à partir de la 2ème année à taux réduit (50%) puis à taux plein la 3ème année (exonération totale si le CA annuel est inférieur à 5000€)

Chiffre d'affaires réalisé en N-2	Base minimum de CFE due en 2023 (selon la commune)
Entre 5 001 € et 10 000 €	Entre 237 € et 565 €
Entre 10 001 € et 32 600 €	Entre 237 € et 1 130 €
Entre 32 601 € et 100 000 €	Entre 237 € et 2 374 €
Entre 100 001 € et 250 000 €	Entre 237 € et 3 957 €

**Taxe à la chambre consulaire** à partir de la deuxième année d'activité (exonération totale si le CA annuel est inférieur à 5000€)

Activité exercée	%CA	Chambre concernée
Prestations de services	0,044 %	CCI
Prestations de services artisanales	0,48 % *	CMA
Vente de marchandises, restauration, hébergement	0,015 %	CCI
Vente de marchandises par un artisan	0,22 %	CMA
Artisans en double immatriculation CCI-CMA	0,007 %	CCI

# Impôt

→ **Versement Fiscal Libératoire**, l'impôt est payé progressivement en même temps que les cotisations sociales (mensuel/trimestriel) via l'URSSAF.

- **1 %** du CA pour les entreprises de vente de marchandises ou de fourniture de logements (ex : chambre d'hôte) (BIC)
- **1,7 %** du CA pour les entreprises réalisant des prestations de services commerciales ou artisanales et les loueurs en meublé (BIC)
- **2,2 %** du CA pour les titulaires de bénéfices non commerciaux dont les recettes des professions libérales non réglementées (BNC)

Réservé aux micro-entrepreneurs dont le revenu fiscal de référence (RFR) du foyer fiscal de l'avant-dernière année (année N-2) n'excède pas un certain seuil pour une part de quotient familial.

Exemples :

- 25 710 € pour une personne seule ;
- 51 420 € pour un couple (2 parts) ;
- 64 275 € pour un couple avec 1 enfant (2 parts + 1 demi-part) ;

→ Ou l'**Abattement Forfaitaire** (prend en compte la situation familiale), l'impôt est payé en totalité lors de la déclaration annuelle de revenus sur le site [impots.gouv.fr](https://impots.gouv.fr)

Un abattement, représentant l'ensemble des charges de l'entreprise, est appliqué au CA. Cet abattement est de :

- 71 % du CA pour les activités de vente de marchandises, et de fourniture de logement (BIC)
- 50 % du CA pour les autres activités relevant des BIC
- 34 % du CA pour les BNC
- 30 % pour les locations meublées de tourisme non classé.

*Par exemple :*

*Un commerçant réalise 10 000 € de CA*

*Son bénéfice forfaitaire sera de **10 000 € - 71 %**, soit **2 900 €***

*Cette somme restante de **2 900 €** est soumise au barème de l'impôt*

*Vos charges doivent être inférieures à 71% de votre chiffre d'affaires*



# Les Aides

## 1. ARE (Pôle Emploi)

Indemnités chômage versées mensuellement à hauteur de vos droits et cumulables avec une activité de micro-entreprise (voir avec Pôle Emploi).

## 2. ACRE (URSSAF)

**Exonération partielle (50%)** des cotisations sociales la première année d'activité (4 trimestres civils). L'ACRE se demande auprès de l'URSSAF dans un maximum de 45 jours après l'immatriculation. Qui peut en bénéficier ?

- Demandeurs d'emploi indemnisés (ARE)
- Demandeurs d'emploi non indemnisés de moins de 30 ans
- Bénéficiaires du RSA
- Autres cas spécifiques... (voir site de l'URSSAF)



Activité	Taux	ACRE
Vente de marchandises (BIC) - prestation hébergement	12.3%	6.2%
Prestations de services artisanales et commerciales (BIC)	21.2%	10.6%
Activités Libérales et prestations de services (BNC)	26.1%	13.0%
Professions libérales relevant de la Cipav	23.2%	11.6%
Location de meublés de tourisme classés	6.0%	3.0%

## 3. ARCE (Pôle Emploi)

Versement des allocations chômage sous forme de capital pour aider au lancement de l'activité. Son montant est égal à **60 % du montant des droits à l'ARE**. Le versement s'effectue en deux fois :

- le premier versement, de la moitié du montant de l'aide, est effectué au démarrage de l'activité
- le second versement intervient six mois après le lancement de l'activité

# S'immatriculer

Pour **créer, modifier ou fermer son entreprise**, il existe un guichet unique pour effectuer toutes les démarches administratives :

<https://procedures.inpi.fr>

L'affiliation aux différents services de l'Etat se fait automatiquement :

- INSEE
- Greffe du tribunal de commerce
- Service des impôts des entreprises
- Urssaf
- Chambre Consulaire (CCI, CMA, CA)

## Documents pour l'immatriculation

- Pièce d'identité
- Justificatif de domicile
- Déclaration de non condamnation
- Diplôme/habilitation/capacité/etc. (si nécessaire)





## Gérer son Entreprise


Pour **déclarer son CA et payer ses cotisations sociales**, toutes les démarches s'effectuent sur le site de l'URSSAF :


<https://www.autoentrepreneur.urssaf.fr>


BIENVENUE SUR  
LE SERVICE AUTOENTREPRENEUR

 **Urssaf**  
Au service de notre protection sociale

Mon compte 


S'informer sur le statut   Créer mon auto-entreprise   **Gérer mon auto-entreprise**   Une question ? 

Rechercher 




**S'INFORMER**  
sur le statut

Toutes les informations essentielles pour comprendre le statut auto-entrepreneur



**CRÉER**  
mon auto-entreprise

Une inscription simplifiée pour devenir auto-entrepreneur en quelques clics




**GÉRER**  
mon auto-entreprise

Un espace personnel dédié pour gérer, modifier ou cesser votre activité en toute simplicité


# Déclarer son CA et payer ses charges

Mon auto-entreprise au quotidien [Aller plus loin](#)




### Déclarer et payer

Mes échéances en cours  
Calendrier des échéances  
Mes échéances à régulariser




### Mes paiements

Mes versements  
Mon solde  
Mes délais de paiement




### Mon compte

Mes informations personnelles  
Mes moyens de paiement  
Mes paramètres




### Mes documents

Historique de mes déclarations  
Mes attestations



### Ma messagerie

Messages reçus  
Messages envoyés  
Nouveau message



### Mes demandes en cours

Suivi de ma demande de création d'auto-entreprise

Ma déclaration

1er trimestre 2024

Chiffre d'affaires des ventes de marchandises ?

Chiffre d'affaires des prestations de services commerciales ou artisanales ?  **Prestation de service BIC**

Chiffre d'affaires des autres prestations de services ?  **Prestation de service BNC**

**On indique le CA HT encaissé**

**OUVS.GOUV.FR**  
Vous avez droit à l'erreur  
Vous avez le droit à l'erreur  
En savoir plus

**Clique ici** 

**Suivant**

Ma déclaration

1er trimestre 2024

Vous n'avez pas opté pour le versement libératoire de l'impôt sur le revenu.

**Cotisations, contributions et impôts**

Prestations de services (bic) 21,20 % ?

Vente de marchandises (bic) 12,30 % ?

Prestations de services (bnc) 21,10 % ?

Formation artisan obligatoire 0,30 % ?


**Indication des cotisations à payer**

**OUVS.GOUV.FR**  
Vous avez droit à l'erreur  
Vous avez le droit à l'erreur  
En savoir plus

**Total de la déclaration**

Paiement(s) déjà effectué(s) ?

**Total à payer**

**Clique ici** 

**Retour** **Valider**

# Les obligations du micro-entrepreneur

- Ouvrir un **compte bancaire** dédié à l'activité professionnelle
- Souscrire à une **assurance Responsabilité Civile Professionnelle** + contrat d'assurance spécifique (décennale, véhicule pro, matériel, etc.)
- Adhérer à un **médiateur de la consommation**
- Utiliser un **logiciel de facturation en ligne**
- Conserver l'ensemble des **pièces comptables**
- Tenir un **journal des comptes** détaillant les recettes et dépenses
  - **Si exercice d'activités d'achat/revente**, tenir un registre des achats
  - **Si exercice d'activités distinctes**, tenir des comptabilités distinctes

## Informations de la facture

# Modèle Facture

Facture F2400002  
23 juillet 2024



## Identité du client

## Identité de l'entreprise

### Émetteur

Société : La Maison des Entreprises de Thiérache et de la Serre  
Votre contact : Guillaume Lejeune  
Adresse : 5 RUE DU PREAU, 02140 VERVINS  
Pays : France  
Numéro d'entreprise : 41971171800033  
Numéro de téléphone : 0323913650  
Adresse email : contact@enthierache.com  
Site internet : <https://maisondesentreprises.net/>

### Destinataire

Nom : Guillaume Lejeune  
Adresse : 1 bis avenue du préau  
02140 Vervins  
Pays : France  
Adresse email : ypr.guillaumelejeune@gmail.com

### Détail

Type	Description	Prix unitaire HT	Quantité	Total HT
Produit	Bougie	5,00 €	1	5,00 €

## Description du produit ou service vendu

TVA non applicable, art. 293 B du CGI  
**Total** 5,00 €

TVA

### Conditions

Conditions de règlement : À réception

#### Notes :

- Mention de l'assurance souscrite au titre de l'activité et les coordonnées de l'assureur.
- Mention du nom et des coordonnées du médiateur de la consommation.

## Modalités Assurances Médiateur

## Boite à outils

**La boîte à outils METS** est à votre disposition. Vous pouvez y accéder en scannant le QR Code ou en vous rendant directement sur ce lien : [https://drive.google.com/drive/u/0/folders/1VO4dxdECHtAuMNDt\\_iq5j\\_QrZE1qgg8](https://drive.google.com/drive/u/0/folders/1VO4dxdECHtAuMNDt_iq5j_QrZE1qgg8)

Vous y trouverez tous les éléments abordés lors de notre rendez-vous.

*Merci de télécharger les documents sur votre PC et de ne pas les modifier directement sur le drive.*

- Taux horaire - prestation de service
- Tableau de bord - METS
- Suivis des entrées - sorties
- Méthode calcul prix - micro
- Livret Micro-entreprise
- Journal Compatible Micro
- HB - New - Business plan
- Fichier Clients - Modele
- Facturier - Micro
- Devis\_Exemple\_Micro
- Cout de revient - vente de marchandises
- Contacts création entreprise



# Trame Etude de marché

## 1. Informations sur le porteur de projet

- a. Identification et profil du porteur de projet

## 2. Le projet

- a. Rappel historique de l'entreprise
- b. Le concept
- c. La vision du projet
- d. Les produits et services proposés

## 3. Étude de marché

- a. Analyse des fournisseurs
- b. Définition de la zone de chalandise (en utilisant Smappen.fr)
- c. Profil des clients
- d. Analyse des concurrents
- e. Partenaires potentiels pour le projet

## 4. Les moyens

- a. Le local
- b. Travaux à prévoir (avec plan du magasin, si applicable)
- c. Matériel et investissements nécessaires
- d. Gestion et organisation humaine (répartition des tâches)

## 5. La stratégie

- a. Stratégie commerciale (objectifs à atteindre)
- b. Organisation (horaires, livraison, gestion du personnel)
- c. Aspects juridiques
- d. Stratégie de communication (comment atteindre les objectifs via la communication)

## 6. Étude financière

- a. Prévisionnel financier
- b. Éléments clés du projet (plan de financement, chiffre d'affaires projeté)

# Nous contacter

## Entrepreneuriat



**Hugo BRAZIER**

CONSEILLER EN CRÉATION D'ENTREPRISE

[h.brazier@enthierache.com](mailto:h.brazier@enthierache.com)

07 88 55 07 45



**Guillaume LEJEUNE**

CONSEILLER EN CRÉATION D'ENTREPRISE

[g.lejeune@enthierache.com](mailto:g.lejeune@enthierache.com)

07 88 42 58 83

**m@ts**

Maison des Entreprises de Thiérache et de la Serre

5 avenue du préau, 02140 Vervins

03-23-91-36-50

[www.maisondesentreprises.net](http://www.maisondesentreprises.net)

[contact@enthierache.com](mailto:contact@enthierache.com)

